

Indoorlift IL088

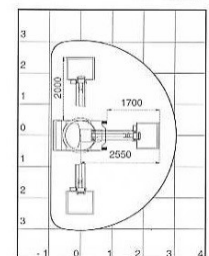
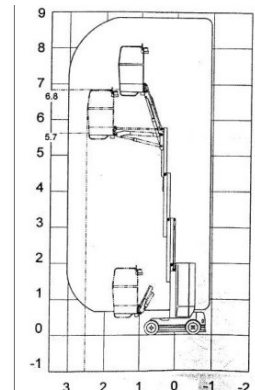
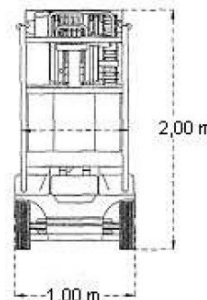
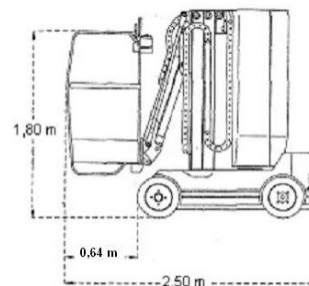


· für Innen- und Außeneinsatz

· kompakte Bauweise

Technische Daten

| | |
|------------------------|---------------------------------|
| Arbeitshöhe | ca. 8,80 m |
| Plattformhöhe | ca. 6,80 m |
| Gesamtgewicht | 3.030 kg |
| Arbeitskorb Traglast | max. 265 kg |
| Seitliche Reichweite | max. 3,05 m |
| Arbeitskorbgröße (LxB) | 0,81 x 0,64 m |
| Bauhöhe mit Geländer | ca. 2,00 m |
| Drehbereich | 2 x 90° |
| Gerätelänge | ca. 2,52 m |
| Gerätebreite | ca. 1,00 m |
| Gerätehöhe | ca. 2,00 m |
| Antriebsart | Batterie / Elektro |
| Steigungswinkel | 15,00 % |
| Bodenfreiheit | ca. 0,03 m |
| Bereifung | Vollgummireifen weiße Reifen |



Alle technischen Angaben sind Herstellerangaben und können je nach Baujahr und Modell abweichen.
Alle technischen Angaben sind ohne Gewähr. Technische Änderungen vorbehalten.